


浦和駅西口からバスでクリニックへ



①浦和駅中央改札口を出て、右へ
曲がり西口へ



②西口から右方向へ進む



④奥に進むと左手にバス乗り場への
階段あり左に入り階段上る




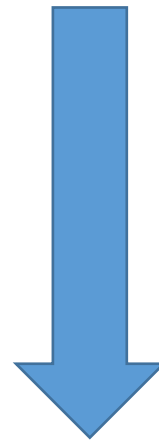
③バス乗り場に行くための地下道
に入り階段を下る



⑤階段を上り左手前に向かう。
2番停留所へ向かう



⑥浦12:桜区役所行きか浦13:
大久保浄水場行きバスに乗る



⑧先の信号を右に曲がり横断歩道をわたる。スギ薬局の左隣りがクリニックです



⑦浦和駅から10分バス乗り、日向で降りる。バスの進行方向へ坂を下る (1分)